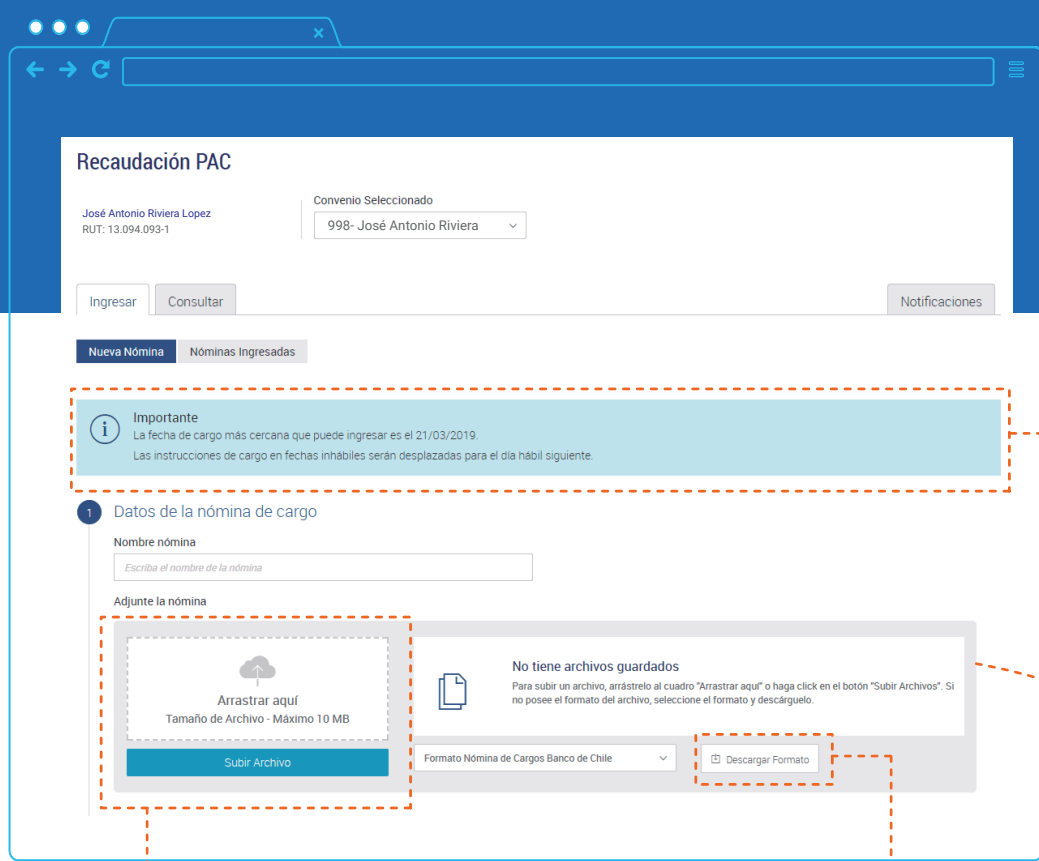


# Cómo recaudar con PAC en Banconexión 2.0

- La Recaudación PAC permite recaudar electrónicamente y en forma recurrente las cuentas facturadas a sus clientes a través de cargos en cuentas corrientes y vistas de cualquier banco participe del CCA. (Centro Compensación Automatizado)

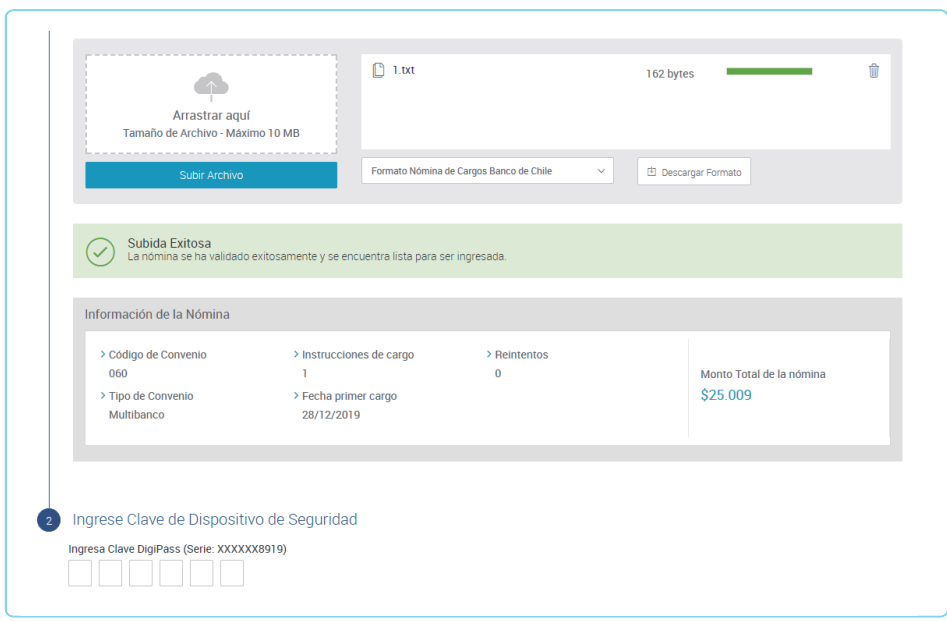
## Ingreso de la Nómina de Cargos



El sistema muestra automáticamente la fecha del cargo más cercano que puede realizar.

El cliente podrá arrastrar el archivo y sobreponerlo en esta caja, o hacer clic en el botón "Subir Archivo" y buscarlo desde su computador

Si así lo requiere, el cliente podrá descargar el formato de la nómina desde acá.

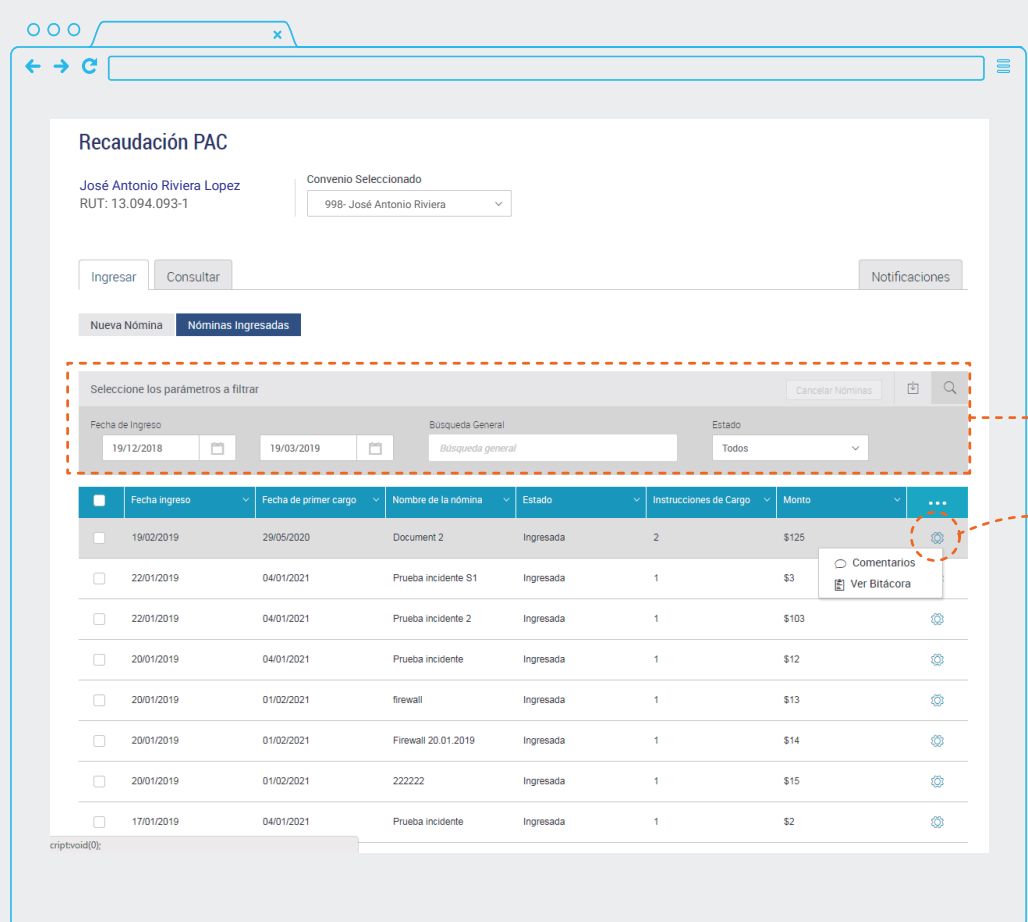


- El canal valida que el archivo tenga el formato y la información correcta, de lo contrario despliega un listado de errores para su corrección.
- Si la información es correcta, aparecerá un mensaje de éxito con el detalle de la nómina cargada.
- El cliente contará con la opción de eliminar el archivo, haciendo clic en el ícono de basurero.
- Posterior a la carga exitosa, al cliente se le solicitará su dispositivo de seguridad para finalizar la operación.

## Consulta de Nóminas ingresadas

Para corroborar que el archivo se haya subido correctamente al portal, el cliente podrá acceder a **Nóminas Ingresadas** y ver toda la información asociada a la nómina.

El cliente podrá **cancelar la nómina** antes de que comience el proceso de cargos.



El cliente contará con un buscador avanzado para encontrar la nómina que necesita.

Al hacer clic en este ícono, el cliente podrá ver los comentarios y la bitácora de la nómina seleccionada.



Vive la experiencia de tu nuevo **Banconexión 2.0** en [www.banc](http://www.banc)